

# OPLEIDING LOKAAL TOEZICHTHOUDER MILIEU

2023




provincie limburg  
opleiding en training



PIVO  
BESTUURSSCHOOL  
VLAAMS-BRABANT





## INHOUD

<b>SITUERING</b> _____	<b>2</b>
Doelgroep en toelatingsvoorwaarden _____	2
Erkend opleidingsinstituut _____	2
Structuur van de opleiding _____	3
<b>LES- EN EXAMENSHEMA</b> _____	<b>5</b>
<b>PRAKTISCH</b> _____	<b>6</b>
Leslocatie _____	6
Inschrijvingen _____	6
Examens _____	7
Bereikbaarheid _____	9

## SITUERING

*Het handhavingsbesluit dd. 1 mei 2009 zorgt ervoor dat de handhaving eenvormig voor alle milieuwetgeving gebeurt door milieutoezichthouders.*

*Een lokaal bestuur is verplicht om een of meer milieutoezichthouders aan te duiden. Een lokale milieutoezichthouder moet beschikken over een bekwaamheidsbewijs. Wie dat bekwaamheidsbewijs wil verwerven, moet een erkende opleiding volgen, slagen voor de betrokken examens én aangesteld worden door een lokaal bestuur.*

*Aan de basis van het opleidingsprogramma ligt een leerplan dat uitgewerkt is door de vijf erkende provinciale opleidingsinstellingen in samenspraak met de Vlaamse overheid. Dit leerplan vertrekt vanuit de leerdoelen zoals die door de Vlaamse Regering zijn goedgekeurd op 8 mei 2015 in het wijzigingsbesluit van het milieuhandhavingsbesluit.*

## DOELGROEP EN TOELATINGSVOORWAARDEN

Deze opleiding is bestemd voor de toekomstige lokale milieutoezichthouders: medewerkers van gemeenten, intergemeentelijke verenigingen en politiezones. Om de slaagkansen maximaal te waarborgen, dringen we erop aan dat de deelnemers bij voorkeur een bachelordiploma in een technische of wetenschappelijke richting hebben.

## ERKEND OPLEIDINGSINSTITUUT

Het PIVO (Vlaams-Brabant) en het PLOT (Limburg) zijn door de bevoegde minister erkend voor het geven van de opleiding Lokaal Toezichthouder Milieu.

## SAMENWERKING PIVO EN PLOT

Deze opleiding is een samenwerking tussen het PIVO en het PLOT. De lessen vinden plaats in Leuven, Asse en Hasselt. De leslocaties vind je terug in het les- en examenschema.

## STRUCTUUR VAN DE OPLEIDING

Het volledige programma omvat 132 lesuren, en bestaat uit 4 certificaten, onderverdeeld in modules:

- **Certificaat 1:** algemene beginselen milieuregelgeving (18u)
- **Certificaat 2:** theorie en praktijk milieuhandhaving (90u):  
handhaving, lucht, water, geluid, afval, mest, pesticiden, bodem
- **Certificaat 3:** communicatievaardigheden en conflictbeheersing (12u)  
*Toezichthouders van de politiezones zijn hiervoor vrijgesteld op basis van art. 13§2*
- **Certificaat 4:** kijkstage (12u)

### Volgtijdelijkheid

Vermits we werken volgens het systeem van kan je pas examens afleggen van een module als je geslaagd bent voor het voorgaande opleidingsonderdeel, zoals dit schema verduidelijkt:

Om van deze module examens te kunnen afleggen,	moet je geslaagd zijn voor de bekwaamheidsproeven van
milieuhandhaving	certificaat 1
lucht	module milieuhandhaving
water	module milieuhandhaving
geluid	module milieuhandhaving
afval / materialendecreet	module milieuhandhaving
mest	module milieuhandhaving
pesticiden	module milieuhandhaving
bodem	module milieuhandhaving
communicatievaardigheden en conflictbeheersing	certificaat 2 (alle modules)
kijkstage	certificaat 2 en 3

## LES- EN EXAMENSHEMA

CERTIFICAAT	CERTIFICAAT/MODULENAAM	UREN	LESDATA	LOCATIE
1	Algemene beginselen milieuregelgeving	18	04/09/2023	PIVO
			11/09/2023	PIVO
			18/09/2023	PIVO
	Examens algemene beginselen		25/09/2023	PIVO
Herexamen algemene beginselen		02/10/2023	PIVO	
2	Milieuhandhaving	12	09/10/2023	Leuven
			16/10/2023	PIVO
	Examens milieuhandhaving		23/10/2023	Leuven
	Herexamen milieuhandhaving		06/11/2023	Leuven
2 deel 1	Pesticiden	2	16/11/2023	Leuven
	Mest	3	16/11/2023	Leuven
	Geluid	22	21/11/2023	Hasselt
			28/11/2023	Hasselt
			05/12/2023	Hasselt
			12/12/2023	Leuven
	Bodem	9	12/12/2023	Leuven
			19/12/2023	Leuven
	Examens pesticiden, geluid, bodem en mest		10/01/2024	Leuven
			12/01/2024	Leuven
	Herexamens pesticiden, geluid, bodem en mest		17/01/2024	Leuven
19/01/2024			Leuven	

CERTIFICAAT	CERTIFICAAT/MODULENAAM	UREN	LESDATA	LOCATIE
<b>2 deel 2</b>	Lucht	12	22/01/2024	Hasselt
			29/01/2024	Hasselt
	Water	18	N.t.b.	PIVO
			N.t.b.	PIVO
			N.t.b.	Leuven
	Afval & materialendecreet	12	N.t.b.	PIVO
			N.t.b.	Hasselt
	Examens lucht, water en afval & materialendecreet		N.t.b.	Hasselt
			N.t.b.	Hasselt
	Herexamens lucht, water en afval & materialendecreet		N.t.b.	Hasselt
N.t.b.			Hasselt	
<b>3</b>	Communicatie en conflictbeheersing	6	N.t.b.	Leuven
			N.t.b.	Leuven
	Geïntegreerde case	6	N.t.b.	Leuven
<b>4</b>	Kijkstage	12	Vanaf mei	

## PRAKTISCH

### LESLOCATIE

De opleiding vindt plaats op volgende locaties:

**Provinciehuis Vlaams-Brabant**  
 Provincieplein 1  
 3010 Leuven

**PIVO**  
 Poverstraat 75  
 1731 Asse

**Provinciehuis Limburg**  
 Universiteitslaan 1  
 3500 Hasselt

### INSCHRIJVING

Inschrijven kan tot 31/08/2023:

- ONLINE: [www.vlaamsbrabant.be/pivo/bestuursschool/leefomgeving](http://www.vlaamsbrabant.be/pivo/bestuursschool/leefomgeving)
- PER MAIL: [pivo.bestuursschool@vlaamsbrabant.be](mailto:pivo.bestuursschool@vlaamsbrabant.be)

### INSCHRIJVINGSGELD

volledige traject (certificaat 1 tot en met 4): ..... 2640 euro

Bij inschrijving per certificaat/module is de prijs als volgt:

- certificaat 1: ..... 360 euro
- certificaat 2 (volledig): ..... 1800 euro
  - module handhaving: ..... 240 euro
  - module pesticiden: ..... 60 euro
  - module mest: ..... 60 euro
  - module geluid: ..... 420 euro
  - module bodem: ..... 180 euro
  - module lucht: ..... 240 euro
  - module water: ..... 360 euro
  - module afval/materialendecreet: ..... 240 euro
- certificaat 3: ..... 240 euro
- certificaat 4: ..... 240 euro

Het inschrijvingsgeld dient betaald te worden na ontvangst van de factuur en omvat deelname aan de lessen, de examens en een uitgebreide digitale syllabus.

### EXAMENS

Om aan de examens te kunnen deelnemen is een regelmatige aanwezigheid in de lessen vereist. Bij de start van de opleiding ontvang je het examenreglement. Om te slagen voor de volledige opleiding dien je ten minste 50% voor elke module te behalen.

## BEREIKBAARHEID PIVO - ASSE

### Met de trein (lijn Brussel-Dendermonde)

Vanuit Brussel-Noord of Brussel-Zuid neem je de stoptrein richting Dendermonde en je stapt uit te Zellik. De halte ligt op 500 meter van het PIVO. Vanaf het station volg je rechts de hoofdweg; volg de bordjes 'PIVO'. Het PIVO ligt achter de bocht.

### Met de bus

Neem bus 243 via Wemmel naar Zellik of bus 810 Halle-Ruisbroek-Dilbeek-Jette. Deze bussen stoppen aan de ingang van het PIVO (halte 'Zellik kazerne'). Bus 213 Brussel via Asse-Ternat-Teralfene-Aalst en bus 214 Brussel via Asse naar Aalst stoppen beide aan 'Zellik station', op 500 meter van het PIVO. Ga daarna over de brug en volg de bordjes 'PIVO'.

### Met de wagen

Neem afrit 10 op de ring rond Brussel (R0). Volg de N9 richting Asse. Na ongeveer 700 meter neem je de eerste afrit rechts richting Relegem. Boven op de brug ga je naar rechts en volg je de hoofdweg die een scherpe bocht naar links maakt. Dit is de Relegemsestraat (die aan de ingang van het PIVO overgaat in de Poverstraat). Volg deze 200 meter, sla dan links in en volg de wegwijzers 'PIVO'.

### Met de fiets

De PIVO site is goed bereikbaar met de fiets. Er is mogelijkheid om te douchen.



## BEREIKBAARHEID PROVINCIEHUIS - LEUVEN

Het Provinciehuis is vlot bereikbaar met het openbaar vervoer en ligt op loopafstand van het trein- en busstation van Leuven.

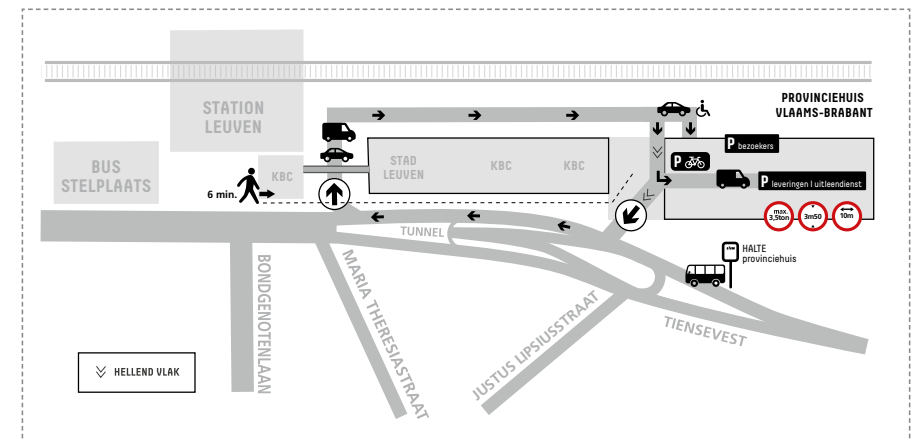
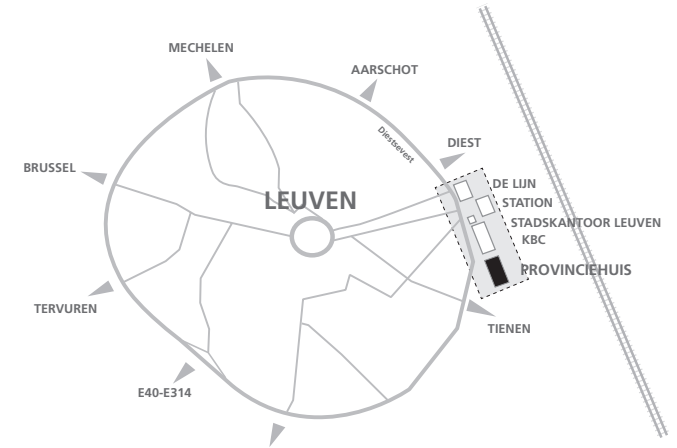
### Per trein of bus

Het Provinciehuis bevindt zich bij het buitenkomen van het trein- of busstation links, je volgt eenvoudig de promenade.

### Met de auto

Rij vanop de E40 de E314 op en neem onmiddellijk afrit 15 richting Leuven centrum. Je volgt de weg tot aan de Leuvense ring. Die rijd je rechts op richting Tienen en Diest. Rijd tot voorbij de Tiense Poort A en sla de eerste straat rechts af, B net voor de grote lindeboom. Deze baan leidt je achter het Provinciehuis tot naast de spoorweg. Je volgt de weg tot aan de inrit C van de parkeergarage onder het provinciehuis. Opgepast: de parkeergelegenheid onder het provinciehuis is beperkt!

GPS: Om de route te laten uitstippelen door jouw routeplanner/GPS: voer als straatnaam 'Tiensevest' in en niet 'Provincieplein 1'.



# BEREIKBAARHEID PROVINCIEHUIS - HASSELT

## MET HET OPENBAAR VERVOER

### Met de trein

Je neemt de trein naar het station van Hasselt. Aan het station vertrekken volgende bussen naar het Provinciehuis: lijn 45 richting Genk, lijn 36 richting Genk, lijn 20a richting Maastricht (niet richting Lanaken). Surf naar de website van de NMBS voor meer details over treinregelingen. De website van De Lijn kun je raadplegen voor meer info over de aansluitende buslijnen.

### Met de bus

Je neemt een bus die het Kolonel Dusartplein aandoet. De belangrijkste Limburgse lijnen die richting Hasselt station rijden, passeren deze halte. Aan de halte met nummer 403040 passeren de bussen die naar Hasselt Station rijden. De halte met nummer 403041 wordt bediend door de bussen die vanuit Hasselt vertrekken.

Je kunt de doorkomsttijden ook in realtime bekijken via volgende links:

- [naar Hasselt Station](#)
- [vanuit Hasselt Station](#)

De lijn 45 tussen Genk en Hasselt, de lijnen 36 en 20a met bestemming Maastricht (niet richting Lanaken) brengen je van het Kolonel Dusartplein naar het Provinciehuis. Er is een halte vlak aan het Provinciehuis, genaamd "Hasselt Provinciehuis".

## MET DE WAGEN

### Vanaf de E313

Neem afrit 28 Hasselt-Zuid van de E313. Je rijdt richting Hasselt-Centrum en aan de grote ring sla je rechtsaf. Je volgt de grote ring tot aan het kruispunt voor de Trixxo en je rijdt rechtsaf richting Diepenbeek-Genk. Aan de eerste verkeerslichten op de Universiteitslaan sla je rechtsaf en rij je de bezoekersparkeerplaats van het Provinciehuis op. Daar rij je onmiddellijk rechts.

### Vanuit Genk

Vanuit Genk neem je de Universiteitslaan richting Hasselt. Aan het kruispunt Kinopolis sla je linksaf en je rijdt de bezoekersparkeerplaats van het Provinciehuis op. Daar rij je onmiddellijk rechts.

### Vanuit Noord-Limburg

Vanuit Noord-Limburg neem je de Kempense Steenweg richting Hasselt. Over de kanaalbrug rij je linksaf de grote ring op. Aan het kruispunt van de Trixxo rij je linksaf richting Genk. Aan de eerstvolgende verkeerslichten rij je rechtsaf en vervolgens rij je rechtsaf de bezoekersparkeerplaats van het Provinciehuis op. Daar rij je onmiddellijk rechts.

### Toegang Bosstraat

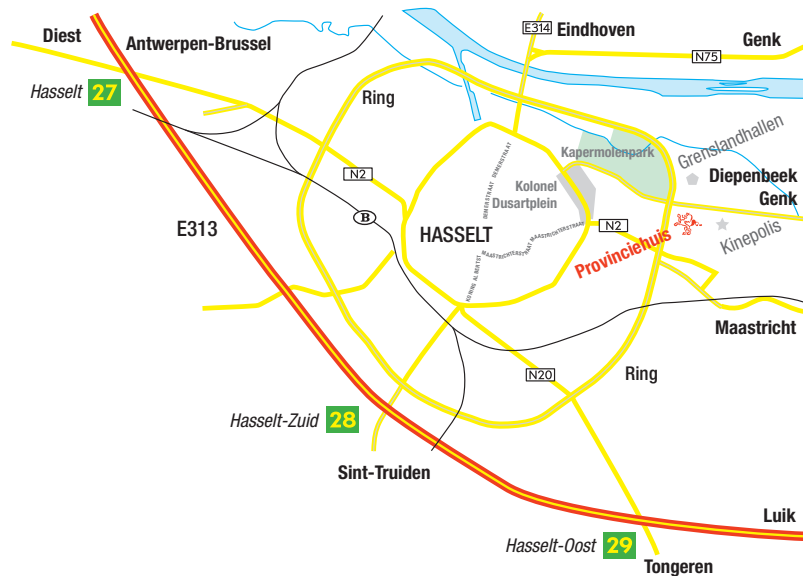
Voor de toegang via de Bosstraat vanaf de E313 sla je achter het kruispunt van de grote ring met de Maastrichtersteenweg ter hoogte van de KBC-bank de parallelweg in. Vervolgens sla je de eerste straat rechtsaf. Waar de Bosstraat onderbroken is, sla je linksaf en je rijdt de

parkeerplaats van het Provinciehuis op. Links van je liggen de provinciale diensten van Universiteitslaan 1.

## TE VOET OF MET DE FIETS

### Vanaf het Kolonel Dusartplein

Je vertrekt aan het Kolonel Dusartplein en neemt het fietspad naast de Koning Boudewijnlaan richting Diepenbeek (voor fietsers en voetgangers). Sla de eerste straat, de Kapermolenstraat, rechts in (niet de afgesloten straat onmiddellijk na de parkeerplaats). Voor het perkje sla je links de Willekensmolenstraat in. Je blijft deze straat volgen tot op de tweede verkeersdrempel. Op de verkeersdrempel sla je links het fietspad in. Je gaat onmiddellijk terug naar rechts aan de fietsrotonde. Je stapt of rijdt door de fietstunnel die onder het kruispunt van de grote ring ligt. Het Provinciehuis ligt rechts als je even rechtdoor gaat. De wandeling duurt ongeveer 20 minuten.



## MEER INFO

[www.pivo.be](http://www.pivo.be)

## PIVO-BESTUURSSCHOOL

Poverstraat 75, 1731 Asse

Catherine Van der Straeten

02 456 89 24 | [pivo.bestuursschool@vlaamsbrabant.be](mailto:pivo.bestuursschool@vlaamsbrabant.be)

### Beleidsverantwoordelijke

gedeputeerde Tom Dehaene

016 26 70 22 | [kabinet.dehaene@vlaamsbrabant.be](mailto:kabinet.dehaene@vlaamsbrabant.be)

## PLOT

Marcel Habetslaan 7, 3600 Genk

Martine Geurden

089 77 82 58 | 0496 92 33 63

[martine.geurden@plotlimburg.be](mailto:martine.geurden@plotlimburg.be)

### Beleidsverantwoordelijke

gedeputeerde Bert Lambrechts

011 23 70 37 | [bert.lambrechts@limburg.be](mailto:bert.lambrechts@limburg.be)



provincie limburg  
opleiding en training



PIVO  
BESTUURSSCHOOL  
VLAAMS-BRABANT